

## LIGNES DEGRADÉES COUPE FEMME



Cette formation vous permettra de vous perfectionner en adoptant une **technique de coupe simple et ludique**. Vous réaliserez un travail parfait de **coupe dégradées et effilées** pour fidéliser votre cliente. Vous développerez votre créativité grâce à des **lignes structurées ou déstructurées** avec une multitudes de coiffages adaptés.

### Pré-requis

Avant la formation, l'apprenant est invité à consulter les fiches suivantes pour renforcer l'aspect pratique en formation.

Vocabulaire et angles de coupe

### OBJECTIFS PEDAGOGIQUES



A l'issue de la formation, l'apprenant sera capable de :






- Réaliser un diagnostic personnalisé
- Maitriser la géométrie dans l'espace
- Réaliser des techniques de texturisation
- Réaliser des coupes dégradées
- Conseiller le suivi beauté adapté



### ITINERAIRE PEDAGOGIQUE

1. Différencier le vocabulaire
  - Lignes dégradées / Lignes effilées / Coupe en élévation / graduation
2. Maitriser les méthodes de coupe
  - Géométrie dans l'espace / Les angles de coupe / Technique de texturisation
3. Observer la pratique (démonstration de coupe par le formateur)
  - Séparations de coupes / Dégradé progressif / Les angles variables de coupes
4. Réaliser la coupe sur modèle : mise en pratique
  - Diagnostic coupe / Réalisation step by step coupe
  - Coiffage adapté / Suivi beauté
5. Respecter les règles de prophylaxie
  - Les règles d'hygiène et de sécurité du matériel coiffure

### INFORMATIONS PRATIQUES

	<b>Durée</b> 1 jour (7 heures).
	<b>Dates / Inscription &amp; renseignement</b> Renseignements directement auprès de votre Académie Formul'A.
	<b>Lieu</b> Académie Formul'A / Site partenaire.
	<b>Méthodes pédagogiques</b> Cours théoriques, études de cas, mises en situation, pratique.
	<b>Modalités d'évaluation</b> Evaluation des acquis, quizz, questionnaire de satisfaction.