

LIGNES VISAGES ET COUPES FEMME



Maitriser parfaitement les techniques de coupes géométriques et adapter tous les typologie de vos clientes.
Vous réaliserez toute les coupes sur mesure selon la morphologie de votre cliente.

Pré-requis

Avant la formation, l'apprenant doit avoir réalisé le stage « Lignes dégradées coupe femme » pour **renforcer l'aspect pratique** en formation



OBJECTIFS PEDAGOGIQUES

A l'issue de la formation, l'apprenant sera capable de :






- Réaliser une consultation technique en fonction de la morphologie du visage.
- Adapter les différents angles de coupes pour réaliser des coupes de caractère ou d'harmonie correspondant à la typologie de la cliente
- Maitriser les techniques de texturisations
- Associer le suivi beauté



ITINERAIRE PEDAGOGIQUE

1. Différencier les univers
 - Lignes dures : Caractère Lignes douces : Harmonie
2. Maitriser les méthodes de coupe
 - Géométrie dans l'espace / les angles de coupe / technique de texturisation
3. Observer la pratique
 - Diagnostic
 - Séparations de coupes / Angles de coupes
 - Méthodes de texturisation / Coiffage avec produits adaptés
4. Réaliser la coupe sur modèle : mise en pratique
 - Diagnostic coupe / Réalisation step by step coupe
 - Coiffage adapté / Suivi beauté
5. Evaluation & synthèse de la journée

INFORMATIONS PRATIQUES

	Durée 1 jour (7 heures).
	Dates / Inscription & renseignement Renseignements directement auprès de votre Académie Formul'A.
	Lieu Académie Formul'A / Site partenaire.
	Méthodes pédagogiques Cours théoriques, études de cas, mises en situation, pratique.
	Modalités d'évaluation Evaluation des acquis, quizz, questionnaire de satisfaction.