








BIEN CHOISIR SON MATÉRIEL DE COIFFURE

Cette chek list vous permet de retrouver tout le matériel nécessaire à la réalisation de vos prestations. Pour garantir votre choix, il est en effet très important de bien s'équiper et de choisir du matériel de bonne qualité. Vous trouverez dans cette fiche :

- Le matériel indispensable au Féminin, au Masculin, spécial « attaches »







LE MATÉRIEL INDISPENSABLE FÉMININ

	<ul style="list-style-type: none">• Ciseau droit
	<ul style="list-style-type: none">• Peigne à queue
	<ul style="list-style-type: none">• Peigne de coupe
	<ul style="list-style-type: none">• Peigne démêloir
	<ul style="list-style-type: none">• Sèche-cheveux
	<ul style="list-style-type: none">• Brosses rondes
	<ul style="list-style-type: none">• Sépare mèche








LE MATÉRIEL INDISPENSABLE AU MASCULIN

	<ul style="list-style-type: none">• Peigne de finition
	<ul style="list-style-type: none">• Brosse squelette
	<ul style="list-style-type: none">• Tondeuse
	<ul style="list-style-type: none">• Ciseau droit
	<ul style="list-style-type: none">• Ciseau sculpteur
	<ul style="list-style-type: none">• Feather / Blade



LE MATÉRIEL INDISPENSABLE SPÉCIAL « ATTACHES »

	<ul style="list-style-type: none">• Lisseur
	<ul style="list-style-type: none">• Boucleur
	<ul style="list-style-type: none">• Brosse à démêler
	<ul style="list-style-type: none">• Brosse à lisser
	<ul style="list-style-type: none">• Epingles droites
	<ul style="list-style-type: none">• Epingles kirby
	<ul style="list-style-type: none">• Elastiques crochets
	<ul style="list-style-type: none">• Elastiques