

SPECIAL CHEVEUX TEXTURES OU BOUCLES COUPE FEMME



Sur les podiums et dans la rue, tout ce qui frise est trendy
 Découvrez la coupe à sec, car c'est la seule façon d'appréhender la boucle telle qu'elle est vraiment.
 Maîtrisez cette méthode pour vous permettre de dessiner et équilibrer vos volumes .

Pré-requis
 Avant la formation, l'apprenant doit avoir réalisé le stage « Lignes dégradées coupe femme » pour renforcer l'aspect pratique en formation



OBJECTIFS PEDAGOGIQUES

A l'issue de la formation, l'apprenant sera capable de :






- Réaliser un diagnostic spécifique
- Comprendre les différentes textures nature du cheveu (BFC)
- Réaliser une coupe à sec selon la méthodologie
- Maîtriser les différents coiffants et les adapter eux textures.
- Proposer un suivi beauté adapté



ITINERAIRE PEDAGOGIQUE

1. Comprendre et identifier les différentes natures de cheveux BFC
 L'échelle des boucles, les différentes de texture de cheveu selon André Walker.
2. Maîtriser le diagnostic spécifique cheveux BFC
 Dialoguer, écouter, questionner, évaluer le type de boucle et la densité.
3. Maîtriser la coupe à sec (angle de coupe, ligne de coupe)
4. Développer les différents coiffage selon la texture (Twist out, Fingers Coils, Coiffage naturel)
5. Associer les produits beauté selon la nature du cheveu (les Indispensables et les attentes des consommatrices)
6. Observer la pratique (Démonstration par le formateur, réalisation du diagnostic, adapter la méthode de coupe, coiffage adapté)
7. Evaluation et synthèse de la journée.

INFORMATIONS PRATIQUES

	Durée 1 jour (7 heures).
	Dates / Inscription & renseignement Renseignements directement auprès de votre Académie Formul'A.
	Lieu Académie Formul'A / Site partenaire.
	Méthodes pédagogiques Cours théoriques, études de cas, mises en situation, pratique.
	Modalités d'évaluation Evaluation des acquis, quizz, questionnaire de satisfaction.