

BRUSHING D'AUJOURD'HUI



Acquérir la méthodologie pratique, les fondamentaux indispensables à la maîtrise du métier de coiffeur.

S'approprier l'art du travail à la brosse pour une gestuelle maîtrisée .

Pré-requis

Avant la formation, l'apprenant est invité à consulter la fiche suivante pour renforcer l'aspect pratique en formation.

Les bons gestes pour un bon shampoing



OBJECTIFS PEDAGOGIQUES

A l'issue de la formation, l'apprenant sera capable de :






- Différencier les différentes natures de cheveux et leurs spécificités.
- Utiliser le matériel nécessaire pour la mise en beauté.
- Réaliser des mises en forme temporaires selon la méthodologie.
- Identifier les 3 catégories de coiffants.



ITINERAIRE PEDAGOGIQUE

1. **Distinguer le diagnostic cuir chevelu & cheveu**
 - Examiner toutes les natures de cheveux & spécificités du cuir chevelu.
 - Réaliser un shampoing dans les règles de l'art.
2. **Expliquer les méthodes de réalisation**
 - Découvrir le matériel nécessaire & adapter la bonne gestuelle.
 - Utiliser les séparations préconisées pour un travail soigné.
 - Interpréter les différents coiffages, identifier les coiffants selon la nature du cheveu.
3. **Démontrer par la pratique**
 - Diagnostic & réalisation sur modèles.
 - Choix du matériel & de la technique selon le résultat recherché.
 - Suivi beauté préconisé.
4. **Evaluer les acquis de la formation**
 - Point individuel & fiche évaluation.
 - Estimer la progression et sélectionner les formations correspondantes via le parcours évolutif.

INFORMATIONS PRATIQUES

| | |
|---|---|
|  | Durée 1 jour (7 heures). |
|  | Dates / Inscription & renseignement Renseignements directement auprès de votre Académie Formul'A. |
|  | Lieu Académie Formul'A / Site partenaire. |
|  | Méthodes pédagogiques Cours théoriques, études de cas, mises en situation, pratique. |
|  | Modalités d'évaluation Evaluation des acquis, quizz, questionnaire de satisfaction. |