

COULEUR EN NUANCE



Vous découvrirez l'univers de la couleur : ses modifications de reflets, ses remontées de couleur & ses pré-colorations.
Apprenez à jouer avec l'intensité des hauteurs de tons et la palette des reflets afin de créer une coloration parfaite.

Pré-requis

Avant la formation, l'apprenant est invité à consulter les fiches suivantes pour **renforcer l'aspect pratique** en formation.

L'étoile d'Oswald

OBJECTIFS PEDAGOGIQUES



A l'issue de la formation, l'apprenant sera capable de :






- Utiliser la méthode de consultation pour un diagnostic réussi.
- Interpréter les différentes techniques pour corriger une couleur.
- Utiliser les différents formulaires produits.
- Adapter le service coloration selon la typologie de la cliente.



ITINERAIRE PEDAGOGIQUE

1. Maîtriser la consultation.
 - Le diagnostic
 - Les différentes propositions / Suivi beauté
2. Identifier les différents formulaires.
 - Remontée de couleur / Pré-coloration / Color-Matching
3. Développer la personnalisation couleur.
 - Harmonie / Contraste
4. Respecter les règles de prophylaxie.
 - Comment préparer son produit colorant / Les outils nécessaires
 - L'habillement pour le coiffeur & la cliente
5. Réaliser la technique sur modèle.
 - Diagnostic couleur / Choix du formulaire / Suivi beauté préconisé
6. Evaluation & synthèse de la journée.
 - Point individuel & fiche évaluation

INFORMATIONS PRATIQUES

	Durée 1 jour (7 heures).
	Dates / Inscription & renseignement Renseignements directement auprès de votre Académie Formul'A.
	Lieu Académie Formul'A / Site partenaire.
	Méthodes pédagogiques Cours théoriques, études de cas, mises en situation, pratique.
	Modalités d'évaluation Evaluation des acquis, quizz, questionnaire de satisfaction.