

STEP BY STEP COUPE

#SHAGGYBOB

Niveau :



ÉTAPE 1.

Coupez la base en piquetage.

ÉTAPE 2. LES SÉPARATIONS :

ZONE A : vertex-côtés-nuque

ZONE B : créez une étoile - (pariétaux-vertex)

ÉTAPE 3. ZONE A :

Créez l'ornement visage en glissé.

ÉTAPE 4. ZONE A :

Coupez chaque triangles en 45° inversé.
Mèche témoin ovalisation.

ÉTAPE 5. ZONE B :

Créez une mèche triangle pointe en bas.
Mèche témoin ovalisation.

ÉTAPE 6 :

Dégradez la mèche au centre.

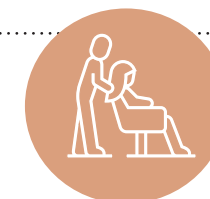
ÉTAPE 7 :

Graduez la zone à 90° dans l'espace à l'arraché.

ÉTAPE 8. TEXTURISATIONS :

Texturisez en canaux à l'horizontales au feather pour alléger la coupe.

PRODUITS




CONSEIL DE PRO

Les disjonctions des zones de coupe permettent plus de mouvement dans le coiffage.

STEP BY STEP COULEUR

#COPPERHAIR

Niveau :



Base naturelle 5

ÉTAPE 1. (photo 1)

Commencez par le balayage en crépant l'ensemble des racines, pour créer de l'irrégularité et n'éclaircir que les pointes.

ÉTAPE 2. (photo 2)

Déposez sur vos mains le produit éclaircissant et froisser les longueurs & pointes afin que le produit soit réparti sur toute la chevelure.

ÉTAPE 3. (photo 3)

Laissez pauser jusqu'à l'obtention d'un fond d'éclaircissement orangé jaune.

ÉTAPE 4.

Rincez et faites un shampooing Blond Me.

ÉTAPE 5. (photo 4)

Appliquez la coloration Igora royal sur l'ensemble des racines.

ÉTAPE 6. (photo 5)

Au bout de 15 minutes, appliquez la coloration vibrance sur l'ensemble des longueurs et pointes.

ÉTAPE 7.

Laissez pauser selon le mode d'emploi fournisseur.

ÉTAPE 8.

Rincez et réalisez le shampooing ainsi que le rituel de soin.

SUIVI BEAUTÉ :

- Shampooing FibreClinix Vibrancy pour cheveux colorés
- Masque couleur FibreClinix Vibrancy

PRODUITS



POUDRE BLONDME
CLAY 1+2
Schwarzkopf®



RÉVÉLATEUR
BLONDME 12%
Schwarzkopf®



PATINE 5-7
+ 7,77
Schwarzkopf®



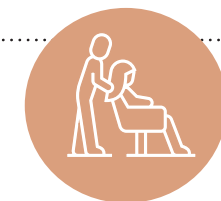
LOTION
ACTIVATRICE 1,9%
Schwarzkopf®



PATINE 5-7
+ 7,77
Schwarzkopf®



LOTION
ACTIVATRICE 4%
Schwarzkopf®



CONSEIL DE PRO

Le crépage permet d'apporter des reflets subtils et naturels à la chevelure.