

COUPE DE STYLE POUR L'HOMME (niveau I)



Un premier pas dans l'**univers masculin**.
Vous apprendrez les lignes de coupes, la gestuelle, le maniement des outils pour réaliser **vos premières coupes classiques**. Avec des bases solides, tout devient facile.



OBJECTIFS PEDAGOGIQUES

A l'issue de la formation, l'apprenant sera capable de :








- Utiliser le vocabulaire associé à la coupe au masculin
- Maîtriser les différentes étapes de réalisation d'une structure de coupe
- Appliquer la technique du peigne ciseaux
- Utiliser tous les outils nécessaires à la réalisation d'une coupe homme
- Proposer le suivi beauté en lien avec la coupe et le coiffage



ITINERAIRE PEDAGOGIQUE

1. Expliquer le vocabulaire lié à la coupe homme
 - Coupe droite / Dégradé de nuque / Peigne ciseaux / Fondu de nuque
2. Maîtriser les méthodes de coupe
 - Construction d'une coupe / Les séparations / Les angles de coupe
3. Distinguer les différents outils de coupe
 - Les différents peignes / les ciseaux (droits, sculpteurs) / Les tondeuses & rasoirs
4. Observer la pratique
 - Technique du peigne – ciseau / Coupe droite / Dégradé de nuque
5. Observer la pratique
 - Technique du peigne – ciseau / Coupe droite / Fondu de nuque grâce à la tondeuse
6. Reproduire sur modèle la Coupe par l'apprenant
 - Réalisation de la coupe au peigne – ciseaux / Finitions (nuques & cotés) à la tondeuse
7. Respecter les règles de prophylaxie

INFORMATIONS PRATIQUES

	Durée 1 jour (7 heures) Stage présentiel
	Dates / Inscription & renseignement Renseignements directement auprès de votre Académie Formul'A.
	Lieu Académie Formul'A / Site partenaire.
	Méthodes pédagogiques Etudes de cas, mises en situation, pratique sur modèles.
	Modalités d'évaluation Evaluation des acquis, quizz, questionnaire de satisfaction
	Public visé Apprentis / Coiffeurs confirmés
	Pré requis Connaitre la fiche : « Vocabulaire et angles de coupe »